

***sporthilfe  
extranet***

# HANDBUCH

# INHALTSVERZEICHNIS

Inhaltsverzeichnis	2
<a href="#">Einleitung</a>	3
A) <a href="#">Menüübersicht</a>	4
B) <a href="#">Rollendefinition</a>	5
1.) <a href="#">Navigation im Extranet</a>	6
Login	
Menüübersicht	
Navigation in den Menüs	
2.) <a href="#">Antragstellung</a>	7
Daten-Zentrale	
Personalien	
Sportart	
Finanzen	8
Ziele	
Ergebnisse	
Antrag einreichen	
3.) <a href="#">Galerien und Berichte anlegen</a>	9
4.) <a href="#">Benefits</a>	10
5.) <a href="#">Kommunikation</a>	11
Forum / Pinnwand	
private Nachrichten	
Abwesenheitsmeldung	
Fotoverwendung	

## Einleitung

Leistung steht im Vordergrund, wenn man an die Österreichische Sporthilfe (ÖSH) denkt...

Einerseits die Leistung des Aktiven mit welcher die Einstufung erfolgt, andererseits die Leistungen der ÖSH und die damit verbundenen Services für die Aktiven.

Mit der Umstellung des Antrags auf das Onlineformular geht die ÖSH einen neuen Weg, der nun sein nächstes Etappenziel erreicht...das **Sporthilfe Extranet!**

Es wurde entwickelt, um die **Antragstellung** weiter zu **vereinfachen** und zu standardisieren.

Dadurch soll auch der **Kommunikationsfluss** zwischen der ÖSH, den Aktiven aber auch den Verbänden **intensiviert** bzw. die externe Kommunikation **vereinheitlicht** werden.

Im Mittelpunkt des neuen Systems stehen selbstverständlich die Vorteile für den Athleten!

Der **Antrag** muss nach wie vor **einmal im Jahr gestellt** werden, jedoch bleiben die **Daten** für weitere Anträge **gespeichert** und können jederzeit geändert und administriert werden.

Im Sinne des Fairplay an dieser Stelle der eindringliche Hinweis, dass das Tragen des Logos durch Geförderte von großer Hilfe beim Bemühen um neue Partner und Kooperationen ist und der positive Transport über die Aufgaben und Ziele der ÖSH einen Bestandteil der Förderung darstellt!

Deshalb wird es zukünftig auch Richtlinien geben, wie auf Fragen dahin gehend geantwortet werden soll, um den Imagetransfer zu unterstützen.

Die Möglichkeit, Bilder online zu stellen, Berichte zu verfassen oder sich mit anderen Aktiven auszutauschen stellt eine weitere Verbesserung in der Kommunikation miteinander dar.

Das Sporthilfe Extranet ist als dynamisches Tool zu verstehen, weshalb wir für jeden Input dankbar sind. So wollen wir das Extranet – mit Deiner Hilfe - permanent verbessern und weiter entwickeln. Das garantiert einen Mehrwert für alle, denn die Nutzung von Synergien ist in der aktuellen Zeit wichtiger denn je!



## **A) Menüübersicht**

### **1.) NEWS**

Das Aktuellste auf den ersten Blick - kurz und bündig zusammengefasst.

### **2.) FÖRDERWESEN**

- Allgemeine Infos – zur Sporthilfe.
- Förderlandschaft – Links und Kontakte zu weiteren Fördereinrichtungen rund um den Sport in Österreich
- Richtlinien – die aktuellen Kriterien zur Einstufung
- FAQs – schnelle Antworten auf häufig gestellte Fragen
- Feedback – darüber freuen wir uns jederzeit, denn nur das hilft, uns weiter zu entwickeln
- Antrag – unter diesem Punkt musst Du Deine Eingaben bestätigen und die Bedingungen sowie den Fairplay Codex anerkennen

### **3.) BENEFITS**

Gesamtübersicht aller Benefits für Geförderte, zukünftig auch Medien-Tipps, Rechts- und Steuerberatungskontakte sowie Jobangebote der ÖSH-Partner an die Athleten.

### **4.) EVENTS**

Informationen und Bilder zu den aktuellen Veranstaltungen der ÖSH.

### **5.) ATHLETEN**

Alles rund um den Aktiven:

Steckbriefe, selbst verfasste (Ergebnis)Berichte, eine Geburtstagsübersicht, Galerien sowie ein Forum zum Austausch.

### **6.) INFOS**

Kontaktadressen der Verbände sowie aktuelle Medienaussendungen und –berichte der ÖSH.

### **7.) DOWNLOADS**

Formulare sowie Bilder von unserem Partner GEPA pictures zum Runterladen.

### **8.) FAIRPLAY**

Mit einer Stimme nach außen!

Kommunikationsvorgaben und -richtlinien, wie Du inhaltlich richtig und fachlich korrekt auf Fragen rund um die ÖSH antwortest, um die Werte und Ziele zu kommunizieren.

Weiters befinden sich in dieser Rubrik die Links zu weiteren Online-Plattformen, welche die ÖSH nutzt, um die Werte der Kampagne Leistung. Fairplay. Miteinander. in die Gesellschaft zu tragen und in den Köpfen der Menschen zu verankern. Denn diese Werte stärken nicht nur Dich als Aktiven, sondern auch das ganze Land! Da bist ein sehr wichtiger Bestandteil davon!

## 9.) DATEN-ZENTRALE

Hier befindet sich der verschlankte Antrag sowie weitere Tools, welche Du für Deine persönliche Präsentation nutzen kannst (Ergebnisse, Berichte, Galerien, Nachrichtenversand, etc.).

## B) Rollendefinition

In Zukunft werden sehr viele Menschen das Sporthilfe Extranet nutzen, um sich zu informieren, mit anderen zu kommunizieren oder einfach nur ihren Antrag zu stellen.

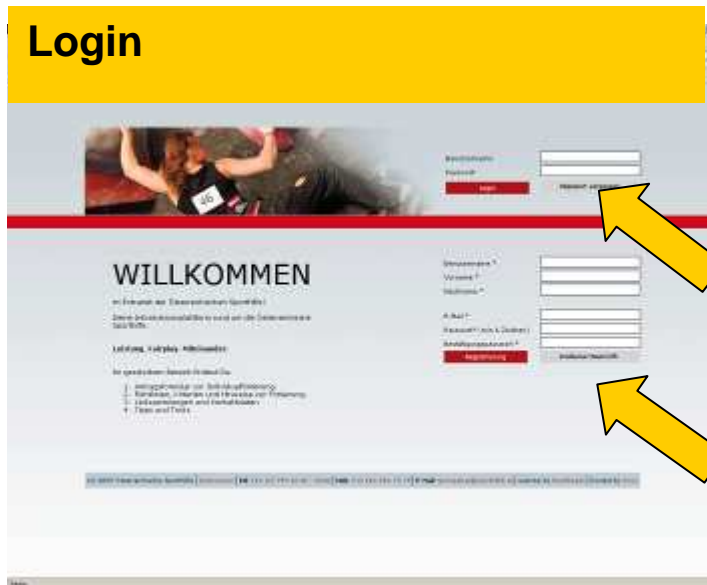
Deshalb ist es auch nötig, dass gewisse Regeln eingehalten werden. Um dies von Beginn an zu vereinfachen werden den Teilnehmern verschiedene Rollen zugewiesen. Somit wird die Privatsphäre und der Datenschutz - vor allem für aktuell Geförderte - gewährleistet.

- **Interne** – umfasst alle geförderten Athleten und einen uneingeschränkten Zugang
- **Externe** – alle Benutzer erhalten diesen Status mit dem erstmaligen Einloggen
- **Verband** – alle Verbände haben eingeschränkten Zugriff auf Daten und Menüs und bestätigen wie bisher die Anträge der Aktiven
- **Sponsor** – erhält ebenfalls einen eingeschränkten Zugriff

Diese Rollen sind für Dich als Nutzer nicht ersichtlich, weil sie im Hintergrund von der ÖSH definiert und gepflegt werden.

# 1.) Navigation im Extranet

## Login




Das Sporthilfe Extranet wird über <http://extranet.sporthilfe.at> aufgerufen.

Registrierte Nutzer loggen sich unter Eingabe Ihres Benutzernamens und Passworts über das **Login**-Fenster ein.

Wenn Du noch nicht *registriert* bist, kannst Du das mit der Wahl eines eigenen Benutzernamens sowie eines frei wählbaren Passworts im unteren Bereich der Startseite tun.

Nach erfolgreichem Login erreichst Du die **Menüübersicht**.

## Menüübersicht



Die einzelnen Menüpunkte werden über einen einfachen Mausklick ausgewählt.

Befinden sich Nachrichten in Deiner Inbox, wird das neben dem Menüpunkt Daten-Zentrale angezeigt.

Um auf einen Eintrag zu antworten oder selbst etwas zu posten, reicht ein Klick auf den jeweiligen Beitrag oder der Weg über das Menü Athleten / Forum.

## Navigation in den Menüs



Angezeigt werden immer sogenannte Teaser-Texte, welche durch Anklicken geöffnet werden können, um zusätzliche Informationen zu sehen.

Zurück gelangst Du mit der Backspace-Taste oder indem Du den Unterpunkt neu anklickst.

## 2.) Antragstellung

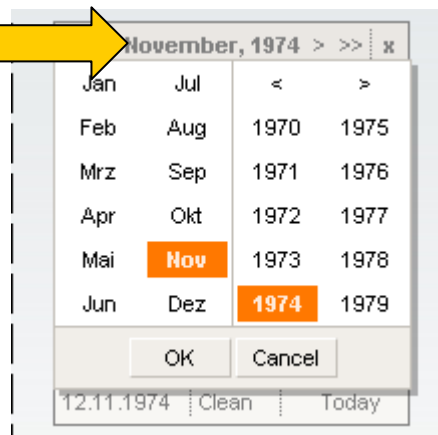
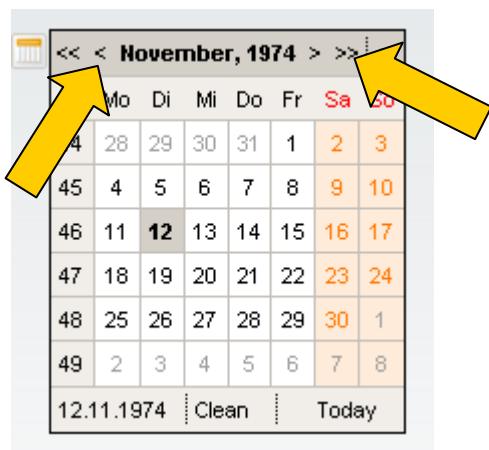
Nach dem Login sind die Daten der Registrierungsanmeldung bereits eingetragen. Das Passwort und alle weiteren Daten können in diesem Menü jederzeit geändert werden.

Für die korrekte **Antragstellung** müssen alle Pflichtfelder (\*) ausgefüllt werden.

Mit den Angaben aus den Untermenüs (Personalien, Sportart, *Finanzen*, Ziele, Ergebnisse) wird der Steckbrief unter Athleten / Steckbrief befüllt.

Bei der **Datumseingabe** gibt es zwei Varianten:

< > Monatsauswahl  
<< >> Jahresauswahl



Öffne das Hauptmenü mit einem Klick auf die Anzeige

Jedes Untermenü muss nach der erstmaligen Eingabe oder einer Änderung mit dem Button "Profil speichern" bestätigt werden, damit die Daten auch wirklich neu gespeichert werden.

Der nächste Schritt ist die Bekanntgabe der Sportart und der jeweiligen Disziplin.

Aus gegebenem Anlass ist das nur noch via Drop-down-Menü möglich. Diese Auswahl wird unter Ergebnisse automatisch übernommen.

Die Angabe olympisch / nicht olympisch entfällt, da dies im Hintergrund definiert ist und laufend mit den Verbänden koordiniert wird.

Finanzen fragt nach den Kontodaten, welche nunmehr ohne Mail oder Telefoninfo aktuell gehalten werden können. Somit ist jeder Athlet selbst dafür verantwortlich, dass die Förderung korrekt ausbezahlt werden kann.

Weiters ist wichtig zu wissen, ob Du beim Heer, dem BMF oder BM.I. (angestellt) bist. Zutreffendes einfach mit Klick auswählen.

Ohne Ziele wird auch der Beste niemals etwas erreichen!

Der Eintrag in diesen Feldern ist für die ÖSH von Bedeutung, um möglichen Sponsoren / Mentoren / Paten ein besseres Bild vom Aktiven zu vermitteln.

**ERGEBNISSE**

Gib hier Deine Resultate ein, welche für den Antrag zur Individualförderung von Bedeutung sind!  
Deine Eingaben musst Du im Menü Förderwesen / Antrag kontrollieren, bevor Du sie abschickst!

Veranstaltung *	Disziplin *	Altersgruppe *	Datum *	Ort *	Teilnehmer *	Nationen *	Platzierung *
Olympische S	Zehnkampf	AK (allg. Klas	23.07.2009	Wien	1	2	3
WM	200m	AK (allg. Klas	06.08.2009	Teststadt	5	2	1
Junioren WM	400m	jun (junjoren)	06.08.2009	Testort	25	12	5
	== Bitte Ausw	== Bitte Ausw			0	0	0

Platz / Teilnehmer in der Weltcup-Gesamtwertung: [ ] [ ]  
Platz / Teilnehmer in der Europacup-Gesamtwertung: [ ] [ ]

Ergebnisse können nur noch in den relevanten Disziplinen und Bewerben angegeben werden.

Dennoch gibt es ein freies Feld, um ein zusätzliches Resultat einzutragen.

Wie erwähnt können die Daten jederzeit korrigiert werden.

Bei einem Neuantrag ist lediglich die Angabe neuer Resultate notwendig – alle anderen Daten bleiben gespeichert!

Allgemeine Infos	<h2>ERKLÄRUNG</h2> <p><b>A) ALLGEMEIN</b> Ich erkläre hiermit, hinkünftig alle mir möglichen Anstrengungen zu unternehmen, meine Leistungen als Spitzensportler zu erhalten und zu verbessern, worin mich die Österreichische Sporthilfe durch die Förderung unterstützt. Rechtsansprüche stehen mir aus diesem Titel nicht zu.</p> <p>Ich bin damit einverstanden, der Österreichischen Sporthilfe - während der Dauer der Unterstützung - als "gefördertes Mitglied" anzugehören.</p> <p><b>B) DOPING</b> Die Anti-Doping-Bestimmungen der Österreichischen Bundes-Sportorganisation, der WADA sowie das Anti-Doping-Bundesgesetz in seiner aktuellen Fassung sind mir bekannt und ich werde sie einhalten.</p> <p>Im Falle eines Vergehens gegen geltende Dopingrichtlinien werde ich – laut den Richtlinien - auf Lebenszeit von der Förderung durch die Österreichische Sporthilfe ausgeschlossen.</p> <p><b>C) VERHALTEN IN DER ÖFFENTLICHKEIT</b> Ich erkläre mich bereit, bei allen öffentlichen Auftritten und Wettkämpfen das Logo der Österreichischen Sporthilfe gut sichtbar zu tragen. Insbesondere sind TV-Auftritte, Videos, Pressefotos, PR-Termine und Großsportveranstaltungen zu beachten.</p> <p>Weiters stehe ich jährlich für mindestens 5 PR-Termine der Österreichischen Sporthilfe zur Verfügung.</p> <p>Bei Interviewfragen, welche die Finanzierung und Unterstützung durch die Österreichische Sporthilfe betreffen, verweise ich nach Möglichkeit auf die Tatsache, dass diese ihre Mittel ausschließlich durch Wirtschaftspartner und -kooperationen lukriert und keine staatlichen Mittel erhält.</p> <p><b>D) AUSSCHLUSSGRÜNDE</b> Ergibt sich die Unrichtigkeit einzelner Angaben, wird das Ansuchen abgelehnt. Stellt sich die Unrichtigkeit erst nachträglich heraus, werden laufende Unterstützungszahlungen sofort eingestellt.</p> <p>Ich verpflichte mich, etwaige unrechtmäßig bezogene Unterstützungsleistungen zurückzuerstatten.</p> <p><b>E) KARRIEREENDE</b> Für den Fall, dass ich vom Spitzensport zurücktrete, informiere ich die Österreichische Sporthilfe umgehend. Etwaige - ab diesem Zeitpunkt - unrechtmäßig bezogene Förderungsbeiträge erstatte ich zurück.</p> <p><b>F) FAIRPLAY CODEX</b> Mir ist der <a href="#">Fairplay Codex</a> und die damit verbundenen Richtlinien und Verpflichtungen bekannt, welche ich stets beachten und im Sinne von "Leistung. Fairplay. Miteinander." kommunizieren werde.</p> <p><b>G) SONSTIGES</b> Die Förderungszahlungen der Österreichischen Sporthilfe kommen als Aufwandsentschädigung zur Auszahlung, weshalb ich für den steuerlichen Nachweis selbst Sorge tragen muss.</p> <p><input type="checkbox"/> Ich akzeptiere die Bedingungen</p> <p><a href="#">Antrag abschicken</a></p>
Förderlandschaft	
Richtlinien	
FAQs	
Feedback	
<b>Antrag</b>	
Personalien	
Sportart	
Finanzen	
Ziele	
Ergebnisse	
Sonstiges	
<b>Erklärung</b>	

Um den **Antrag abzuschließen** bzw. abzusenden ist es nötig, diesen unter [Förderwesen / Antrag](#) zu kontrollieren und zu bestätigen.

Die Erklärung enthält Hinweise und Richtlinien, welche zu beachten sind sowie die Unterzeichnung des Fairplay Codex.

Wenn Du dem Link folgst gelangst Du direkt zum Fairplay Codex, welchen Du auch im Menü [Fairplay](#) findest.

Mit dem Setzen des Häkchens bei "Ich akzeptiere die Bedingungen" stimmst Du den Richtlinien als auch dem Fairplay Codex zu.

Danach wird Dein Antrag zunächst an den Verband geschickt. Nach der Bestätigung durch diesen wird er an die ÖSH geschickt, wo er für die Evaluierungssitzung "vorbereitet" wird.

**Wird er – warum auch immer – abgelehnt, setzt sich der Verband mit Dir in Verbindung. Du musst ihn anschließend korrigieren und nochmal abschicken!**

Wenn alles ordnungsgemäß verlaufen ist, erhältst Du eine [private Nachricht](#) in Deine Inbox, welche als Bestätigung dient und wie folgt aussieht

## INBOX

Autor	Titel	Nachricht	Aktionen
sporthilfe	Antrag abgeschickt	<p>Du hast am 18.11.09 um 11:10:09 einen Antrag mit folgenden Daten abgeschickt:</p> <p><b>Personalien</b> <u>Benutzername:</u> TestAthlet <u>Vorname:</u> Rasti <u>Nachname:</u> Pomsahar <u>E-Mail:</u> akademie@sporthilfe.at <u>Gefördert:</u> Nein <u>Staatsbürgerschaft AUT:</u> Ja <u>Geschlecht:</u> m <u>Geburtsdatum:</u> 1974-11-12 <u>Adresse:</u> Marxergasse 25 <u>Ort:</u> Wien <u>PLZ:</u> 1030 <u>Telefon:</u> <u>Mobiltelefon:</u> 0664 854 75 79 <u>Fax:</u> <u>Website:</u></p> <p><b>Sportart</b> <u>Verband:</u> (ÖLV) Österreichischer Leichtathletikverband <u>Sportart:</u> Leichtathletik <u>1.Disziplin:</u> Zehnkampf <u>2.Disziplin:</u> 100m <u>3.Disziplin:</u> 110m Hürden <u>Freie Disziplin:</u></p> <p><b>Finanzen</b> <u>Bank:</u> BA-CA <u>Bankleitzahl:</u> 12345 <u>Kontonummer:</u> 123456789 <u>Jahreseinkommen:</u> &lt; 10.000 Euro <u>Sonstiges:</u> ich bin so arm und brauch das geld <u>Sport im Heer:</u> Nein</p>	

**Nur, wenn Deine Bestätigung wie hier dargestellt aussieht, hat es funktioniert!**

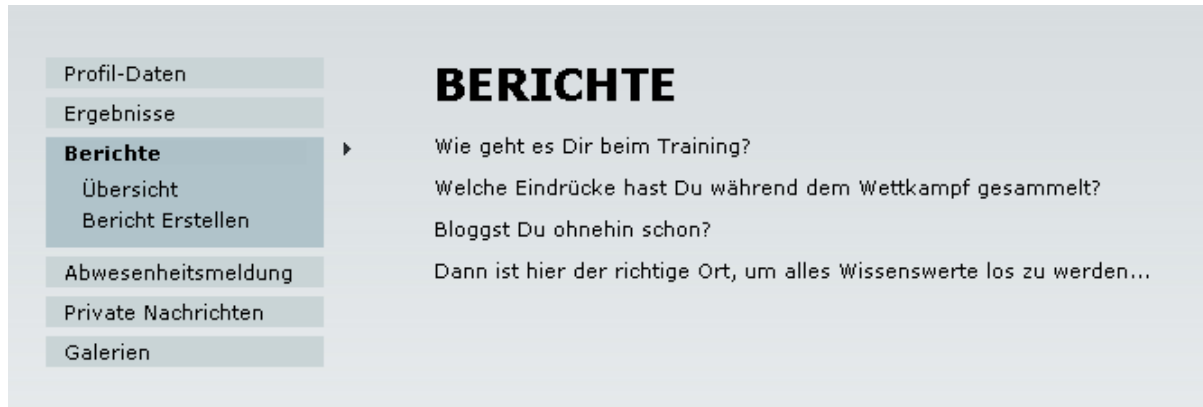
**Fehlen Deine Eingaben, hast Du ein Feld übersehen oder einen Fehler gemacht und musst Deinen Antrag nochmal kontrollieren und abschicken!**

Nach der Kommissionssitzung wirst Du postalisch über das Resultat der Sitzung informiert. Telefonisch werden keine Auskünfte erteilt!

### 3.) Galerien und Berichte

Eigen-PR leicht gemacht...

Unter Daten-Zentrale / Berichte (Galerien) / Berichte (Galerie) erstellen kannst Du eigene Bilder uploaden und Kommentare verfassen.



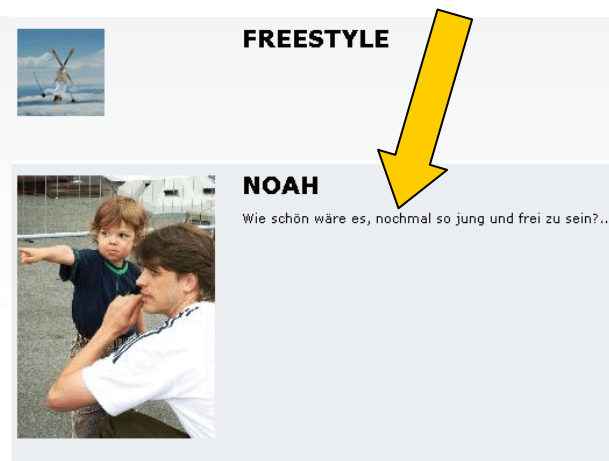
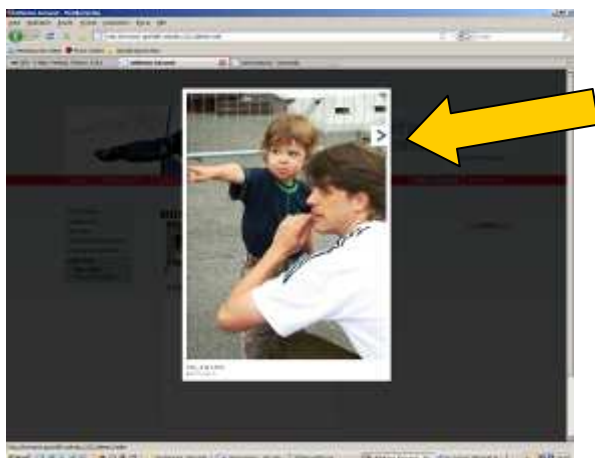
Diesen Inhalt verwendet die ÖSH auch für die Plattformen auf facebook und XING, um Kommentare und Infos aus erster Hand als Diskussionsgrundlage für sportaffine Themen zu generieren.

Um eine **Galerie anzulegen** wählst Du einfach den Punkt Daten-Zentrale / Galerien / Galerie erstellen aus und vergibst einen Namen. Danach kannst Du diese editieren, löschen oder verwalten.

Mit der Auswahl "verwalten" wählst Du aus, welche Dateien Du uploaden möchtest. Die Daten kannst Du dann entweder einzeln oder alle auf einmal mit einem Klick auf Upload hochladen  
Ebenso werden auch Berichte angelegt und verwaltet.

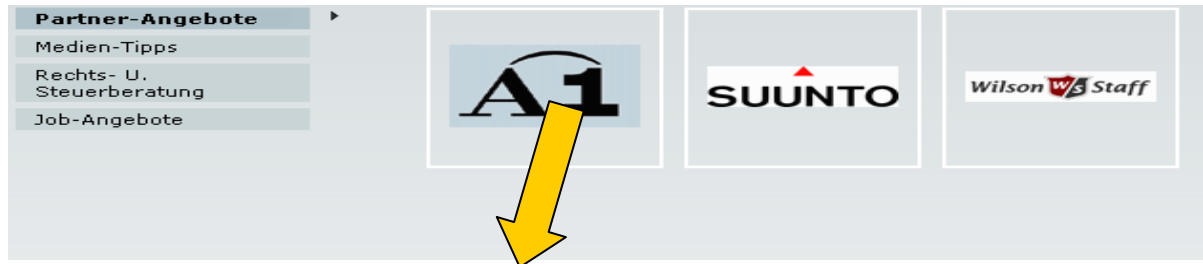
In der Diashow kannst Du mit Hilfe der Vor und Zurück-Taste in den Bildern blättern.

Der Name Deiner Galerie und Dein Kommentar dazu werden automatisch übernommen und erscheinen unter Athleten / Galerien.



## 4.) Benefits

**Benefits** stehen allen geförderten Athleten zur Verfügung und sind auch nur für diese Benutzergruppe ersichtlich.



Mit einem Klick auf den jeweiligen Partner findest Du alle Informationen zu den aktuellen Aktionen und Vergünstigungen.



## 5.) Kommunikation

### Forum / Pinnwand

Hier kannst Du Deine Meinung kommunizieren, Verbesserungswünsche deponieren oder auf Fehler hinweisen. Du gelangst auf zwei Arten dorthin – auf der Startseite gibt es einen hervorgehobenen Punkt "Neu im Forum", welcher die aktuellsten Kommentare präsentiert. Über die Menüführung Athleten / Forum erreichst Du dieses Tool ebenfalls.



## private Nachrichten

Empfänger	Betreff
<b>Rainer</b>	Rainer Anhammer
<b>Radsport</b>	Rudolf Massak
<b>sporthilfe</b>	Rasti Pomsahar
<b>TestAthlet</b>	Rasti Pomsahar
<b>christian.rabel</b>	christian rabel
<b>laura_raffler</b>	Laura Raffler
<b>crosshair147</b>	Andreas Rapatz
<b>tinar90</b>	Tina Rauchenwald
<b>RastiVerband</b>	Rasti Verband

Du kannst Deinen Kollegen eine Nachricht schicken, indem Du Teile des Namens eingibst. Daraufhin erscheint ein Dropdownmenü aller bisher eingeloggten User, welche auf Deine Eingabe passen.

Links (fett) siehst Du den Benutzernamen und rechts den dazugehörigen User

## Abwesenheitsmeldung

Solltest Du längerfristig nicht erreichbar sein, gib bitte eine kurze Info unter Daten-Zentrale / Abwesenheitsmeldung ein, damit ich beim Organisieren von Veranstaltungen weiß, dass Du nicht verfügbar bist.

**ABWESENHEITSMELDUNG**

Zur Organisation von Partnerterminen ist es von großer Wichtigkeit zu wissen, ob Du verfügbar bist. Bitte informiere mich, wenn Du außer Landes bist.

Vielen Dank für Dein Verständnis.

Abwesenheitsmeldung \*

Bin vom 10. bis 25. August in Urlaub und nicht verfügbar.

Profil speichern

## Fotoverwendung

Alle zur Verfügung gestellten Fotos darfst Du verwenden, wenn Du als Fotocredit

© **GEPA pictures / Sporthilfe**

angibst, sofern es sich um Fotos unseres Partners handelt.



Diese erkennst Du ganz einfach an dem zusätzlichen Rahmen am unteren Ende jedes Bildes.

